

FIGURA 2-A



FIGURA 1

DETALLE TAPA CÁMARA



FIGURA 3-E




FIGURA 3-F




FIGURA 3-D

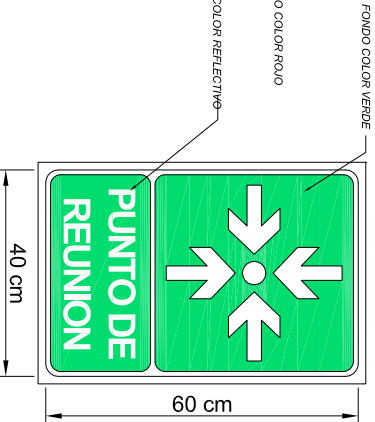


FIGURA 2-B

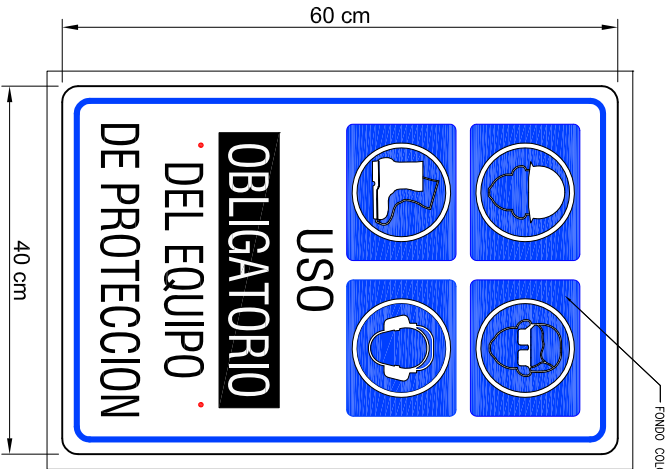
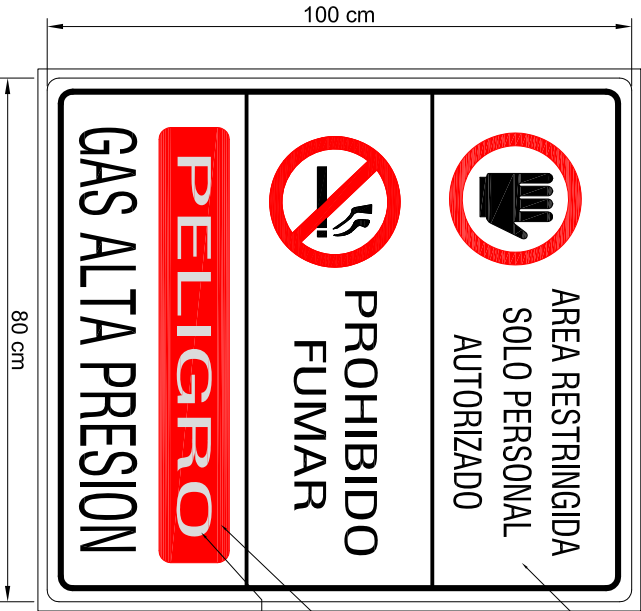


FIGURA 2-C



NOTAS:

1. Todas las medidas están dadas en metros, a menos que se indique lo contrario.  
2. Los letreros serán de material metálico galvanizado espesor 1/8, las letras se deberán pintar con pintura reflectiva.

Logo  
Contratista

Dirección  
Nº de Teléfonos  
Nº de Fax  
Casilla de correo  
Dirección Web  
Correo electrónico

YPFB TRANSPORTE S.A.

GERENTE DE PROY.: (Nombre)

REVISOR 1: (Nombre)

REVISOR 2: (Nombre)

REVISOR 3: (Nombre)

CONTRATISTA

GERENTE DE PROY.: Ing. (Nombre)

REVISOR 1: Ing. (Nombre)

REVISOR 2: Ing. (Nombre)

REVISOR 3: Ing. (Nombre)



Proyecto: Nombre del Proyecto  
XXXX

Título del Plano: Tipo  
Señales de Seguridad - Letreros de Advertencia

GRUPO	ALCANCE	CRITERIO DE USO	TEXTOTEXTO
FIGURA 1	- CONSTRUCCION DE CAMARAS	- VALVULAS, TAPA OPTICA, DRENAJE	
FIGURA 2 (A,B,.....,D)	- ADVERTENCIA	- PELIGRO - USO DE EPP - NO FUMAR - PUNTO DE REUNION - NO BOTAR BASURA - REGLAS DE ORO	